

# „Tic Tac Toe“ für unterwegs

## Materialien:

- 10 Steine
- 1 kleines Stoffsäckchen
- Acrylfarbe
- 1 Pinsel
- 1 Unterlage
- 1 Lineal
- 1 Edding( bei einem schwarzen Säckchen ein Edding in Weiß und bei einem weißen Säckchen einen Edding in Schwarz)

## Schritt 1:

Nimm dein Stoffsäckchen und lege es vor dir auf den Tisch. Ziehe nun mit Hilfe deines Lineals und einem Edding 2 Linien von links nach rechts ( Waagrecht) und 2 von oben nach unten (Senkrecht). Lass das Säckchen im Anschluss 1 Minute trocknen. (Bild 1,2 und 3)

## Schritt 2:

Wenn dein gezeichnetes Spielfeld trocken ist, drehe das Säckchen auf die andere Seite. Schreibe den Namen des Spiels „Tic Tac Toe“ mit Hilfe deines Eddings auf das Säckchen. (Bild 4)

## Schritt 3:

Nachdem du das Tic Tac Toe Feld gezeichnet hast, benötigst du passende Steine. Dafür suchst du bei einem kleinen Winterspaziergang 10 Steine. Nimm dir dein Spielfeld mit und lege die Steine in die Felder. Dadurch kannst du genau sehen, welche Steine die richtige Größe für dein Spielfeld haben.(Bild 5)





## Schritt 4:

Als nächstes nimmst du dir deine Steine und legst sie auf deine Unterlage. Danach bemalst du die Steine mit 2 unterschiedlichen Farben. (jeweils 5 in einer Farbe). Nachdem du alle 10 Steine bemalt hast, lass sie für etwa 10 Minuten trocknen.(Bild 6 und 7)

## Schritt 5:

Nachdem deine Steine getrocknet sind, zeichnest du mit deinem Edding die Symbole auf die Steine. Zeichne auf 5 Steine der gleichen Farbe einen Kreis und auf die restlichen 5 der anderen Farbe ein Kreuz.(Bild 8,9 und 10)

Hast du alle Steine fertig? Dann kann das Spiel beginnen! (Bild 11)



## Wie wird gespielt?

Das Spiel wird zu 2 gespielt und jeder Spieler bekommt eine Farbe.  
Auf dem Spielfeld setzen die beiden Spieler abwechselnd ihre farbigen Steine, mit den jeweiligen Symbolen (ein Spieler Kreuze, der andere Kreise) in ein freies Feld. Der Spieler, der als Erster drei Steine Waagrecht, Senkrecht oder Diagonal gesetzt hat, gewinnt.

Waagrecht



Senkrecht



Diagonal

