

# Misthaufen Spiel

## Materialien:

- 1 schwarzer Filzstift oder Buntstift
- 1 weißes Blatt Papier
- 2 verschiedenfarbige Filzstifte oder Buntstifte

Dir ist langweilig? Probiere doch mal dieses Spiel mit einem Freund oder mit jemandem aus deiner Familie aus. Alles was du dafür benötigst sind Stifte und ein weißes Blatt, Viel Spaß damit!

## Spielvorbereitung:


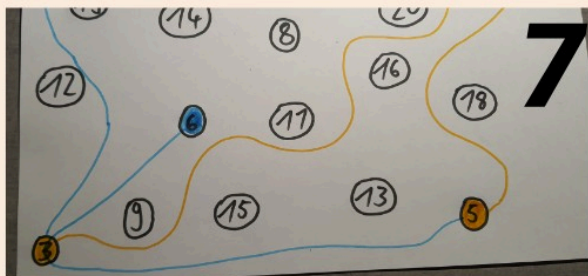
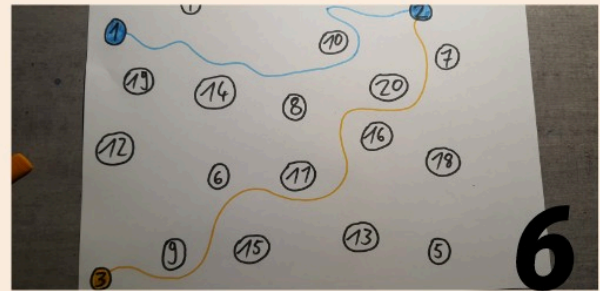





Zeichne als erstes mit deinem schwarzen Stift 20 Kreise auf ein weißes Blatt Papier. Schreibe anschließend die Zahlen 1-20 in die Kreise, achte dabei darauf, dass die Zahlen gut verteilt sind. (Bild 1,2 und 3)

## Spielregeln:

Das Spiel wird zu 2. gespielt und jeder Spieler benötigt 1 farbigen Stift. Nun zieht der erste Spieler eine Linie von der 1 zur 2 und malt die dazugehörenden Kreise aus (so entstehen die Misthaufen). Danach zieht der zweite Spieler eine Linie von der 2 zur 3 und malt den Kreis aus. Es soll immer der kürzeste Weg von Zahl zu Zahl gefunden werden. Man kann es seinem Gegner natürlich auch erschweren, indem man Umwege geht, aber Achtung: es kann natürlich auch sein, dass es dich selbst später in Schwierigkeiten bringt. Dabei darf man keine der Linien und Kreise berühren oder kreuzen. Es ist allerdings erlaubt, durch die Misthaufen zu fahren, die schon erstellt wurden. Berührt oder kreuzt man eine Linie oder einen Kreis, gibt es einen Strafpunkt. Sieger ist, wer am Ende die wenigsten Strafpunkte hat.

## Varianten:

Du kannst das Spiel erschweren, indem du verbietest, durch Misthaufen zu fahren, oder nur erlaubst, durch eigene Misthaufen zu fahren. Du kannst auch bestimmen, dass das Spiel bereits beim ersten Strafpunkt verloren ist. (Bild 4-8)



PICCOLLAGE

Viel Spaß beim Spielen!