

# Fühl-Taststrecke

**Folgende Materialien werden dazu benötigt:**


- 7 Pappunterlagen
- Korken
- Schere, Lineal und Bleistift
- Federn
- Trinkhalme
- Kronkorken
- Plastikflaschenverschlüsse
- Naturmaterialien
- Watte

- bunte Wattepads
- Feinstrümpfe
- Bastelkleber
- Klebepistole



## Schritt 1:

- zuerst legst du dir die Pappunterlagen zurecht
- anschließend kannst du mit Lineal und Bleistift waagrecht
- und senkrecht je 30 cm abmessen und kennzeichnen
- nun schneidest du alle sieben Unterlagen auf die Größe von 30 x 30 cm
- wir basteln sieben verschiedene Felder für die Laufstrecke




## Schritt 2:

- wir beginnen nun mit dem ersten Feld
- lege dir die einzelnen Federn zurecht und klebe sie mit einer Heißklebepistole oder Bastelkleber auf deiner ganzen Fläche auf
- achte darauf das die verschiedenen Materialien auch gut befestigt werden und nicht verrutschen können



## Schritt 3:

- jetzt ist das zweite Feld an der Reihe
- anschließend klebst du die verschiedenen Trinkhalme mit dem Kleber auf die Pappunterlage auf



#### Schritt 4:

- auf die dritte Unterlage befestigst du die Kronkorken mit einer Heißklebepistole
- **achte darauf, die Heißklebepistole ist an der Öffnung sehr heiß!**



#### Schritt 5:

- auf der vierten Unterlage werden jetzt die bunten Watte pads in der Mitte platziert
- um die Pads kannst du nun die Watte und die Feinstrümpfe im Kreis legen und mit dem Kleber befestigen



#### Schritt 6:

- jetzt ist die fünfte Unterlage an der Reihe
- hier befestigen wir dir verschiedenen Naturmaterialien mit der Heißklebepistole
- die Anordnung der Materialien ist dabei eurer Kreativität überlassen

#### Schritt 7:

- das sechste Feld wird nun mit den Plastikverschlüssen in lustiger Form gestaltet und befestigt
- dabei kannst du dir wieder selbst ein Muster einfallen lassen




#### Schritt 8:

- auf dem letzten Feld befestigst du die Korken dicht aneinander mit deiner Heißklebepistole



#### Schritt 9:

- nun ist es soweit, legt die einzelnen Felder vor dir auf den Fußboden
- **Wichtig! Überquert die Laufstrecke barfuß**
- das wird ein tolles Erlebnis, ihr könnt diesen Parcours mit verbundenen Augen testen und die verschiedenen Materialien von eurer Familie erraten lassen



#### Zum Abschluss noch einen Tipp:

- erweitert eure Laufstrecke mit neuen verschiedenen Materialien
- wir wünschen euch viel Spaß und gutes Gelingen!